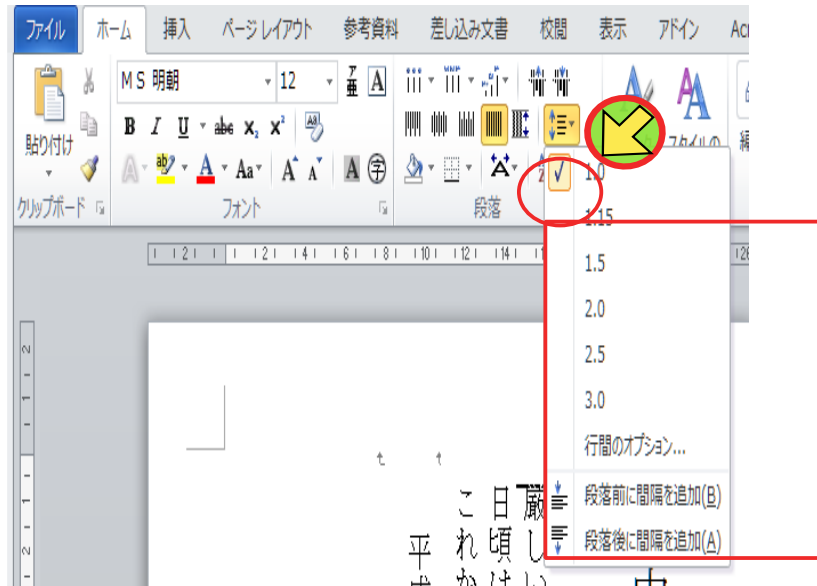
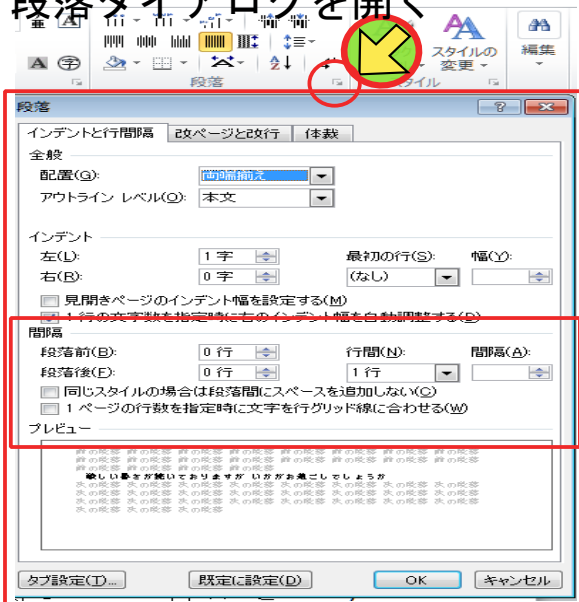


# 行間隔や段落間隔を調節する

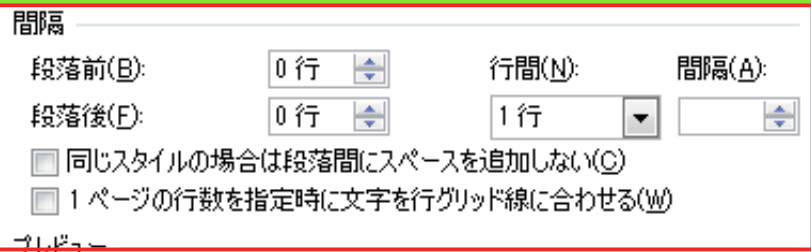
## [ホーム] タブ [段落] グループ

### 段落ダイアログを開く



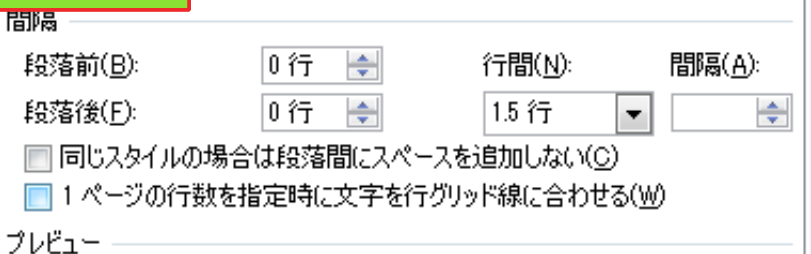
1 行] 行間はその行で使用されている最大のフォントに合わせて調整され、さらに少量の余白が付加されます。余白の幅は使用されるフォントによって変化します

厳しい暑さが続いております。  
日頃はひとかたならぬお引立て。  
これからも暑さが続きます。



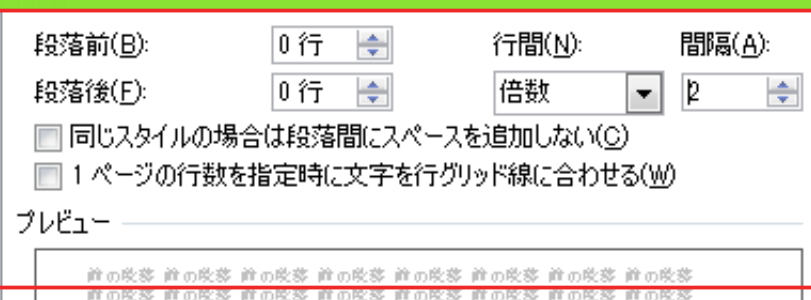
[1.5 行] 行間 1 の 1.5 倍になります

厳しい暑さが続いております。  
日頃はひとかたならぬお引立て。  
これからも暑さが続きます。



[倍数] 1 を超える数字で表すことのできる行間を設定 行間を 1.15 に設定すると行間は 15 パーセント増加し、2に設定すると行間は 200 パーセント増加して、当初の 2 行分になる

厳しい暑さが続いております。  
日頃はひとかたならぬお引立て。  
これからも暑さが続きます。



[固定値] 固定の行間をポイント数で表します。たとえば、テキストが 12 ポイントのフォントの場合、行間として 10 ポイントを指定できます

厳しい暑さが続いております。  
日頃はひとかたならぬお引立て。  
これからも暑さが続きます。

